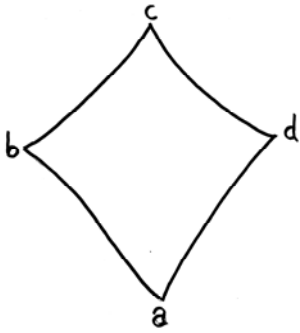
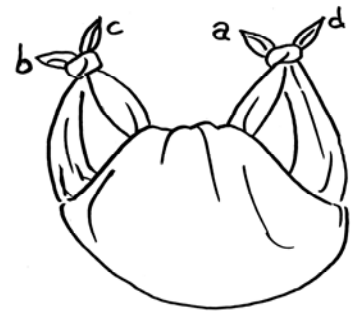


### Opción A: mochila ~ backpack

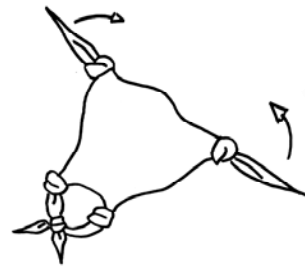
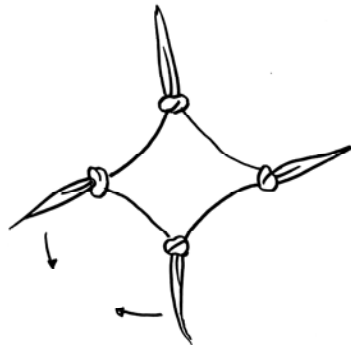
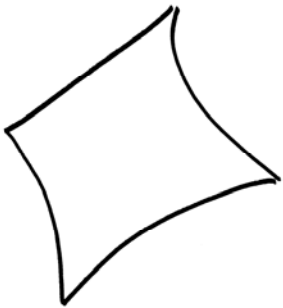


Haz un nudo con los extremos *a* y *c*

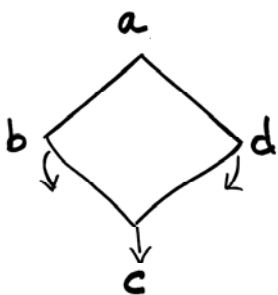


Haz otro nudo con los extremos *b* y *c*, *a* y *d*

### Opción B: bolso dos asas ~ two hand strap



### Opción C: bolso de hombro ~ shoulder bag



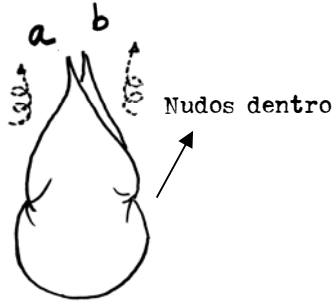
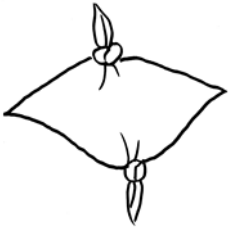
Haz una trenza con los extremos *b*, *c*, *d*



Une el extremo *a* con la punta de la trenza



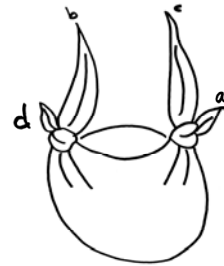
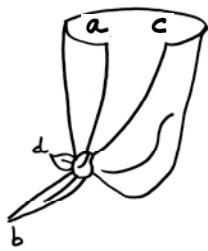
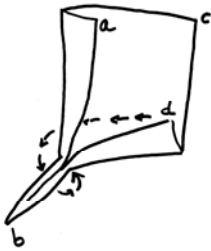

Opción D: bolso hombro ~ shoulder bag



Introduce los nudos hacia dentro

Enrolla las puntas *a* y *b*

Opción E: bolso hombro ~ shoulder bag



Anuda la esquina *d* sobre *b*. Procura que *b* quede más largo que *d*

Extremo *b* más largo que *d*

Ahora haz lo mismo con *a* y *c*. Procura que *c* sea más largo que *a*

Une *b* y *c*

